



**TÜRK EĞİTİM DERNEĞİ**

**ÖLÇME VE DEĞERLENDİRME MÜDÜRLÜĞÜ**

**2023-2024 EĞİTİM ÖĞRETİM YILI**

**TED OKULLARI GİRİŞ/BURSLULUK SINAVI**

**ONLİNE BAŞVURU SİSTEMİ ÖĞRENCİ REHBERİ**

**ANKARA-2022**


Değerli Öğrencimiz;

TED Okulları Giriş/Bursluluk Sınavı (TOGS) uygulaması için Aday öğrencilerimizin online başvuru yapacakları “basvuruted” sayfasının (<https://basvuruted.k12net.com/>) sorunsuz bir şekilde kullanılabilmesi için ilgili “**Sınav Başvuru Sistemi Öğrenci Rehberi**” hazırlanmıştır.

TED Okulları Giriş/Bursluluk Sınavı (TOGS) uygulamasına kayıt yapmak için izlenmesi gereken adımlar aşağıda belirtilmiştir.

### Adım 1:

Başvuru sayfasına (<https://basvuruted.k12net.com/>) giriş yapınız. Sınav başvurusu yapmak istediğiniz TED Okulunun web sayfasından başvuru ekranına yönlendirme bulunmaktadır.



basvuruted.k12net.com

Öğrenci TC kimlik numaranız ile sisteme giriş yapınız. Daha önceden sistemde kayıtlı hesabınız yok ise Kayıt Ol sayfasına yönlendirileceksiniz.


Öğrenci TC Kimlik Numarası İleri

**Öğrenci T.C. Kimlik Numarası** ile sisteme giriş yapınız. Giriş yapıldıktan sonra sırasıyla aşağıdaki adımlar izlenmelidir.

## Adım 2:

Başvuru yapmak istediğiniz TED Okulunun bulunduğu ili seçiniz.

Seçimler Açık



Aşağıdaki bilgileri dikkatlice okuyup doldurunuz. Kırmızı Alanlar Zorunludur!


**Çıkış** **1-Sınav Oturumları** **2-Öğrenci/Veli Bilgileri** **3-Onay** → İleri

ii  Sınavı gireceğiniz ili seçiniz.

**Öğrenci/Veli Bilgileri →**  
Kırmızı ile işaretli alanları doldurunuz.

Sonra okulu seçiniz.

Seçimler Açık



Aşağıdaki bilgileri dikkatlice okuyup doldurunuz. Kırmızı Alanlar Zorunludur!

**Çıkış** **1-Sınav Oturumları** **2-Öğrenci/Veli Bilgileri** **3-Onay** → İleri

ii  Sınavı gireceğiniz ili seçiniz.

Okul  Sınavı gireceğiniz okulu seçiniz.

**Öğrenci/Veli Bilgileri →**  
Kırmızı ile işaretli alanları doldurunuz.

### Adım 3:

**1-Sınav Oturumları** sekmesinde yer alan bilgileri eksiksizce tamamladıktan sonra, **şimdiki sınıf seviyenize** uygun sınav adı, saati ve tarihi oluşacaktır. Oluşan sınav bilgilerini kontrol edip seçim işlemi yapınız.

*(Aşağıdaki görselde yer alan bilgiler örnek olması adına paylaşılmıştır.)*

Aşağıdaki bilgileri dikkatlice doldurarak yeni bir hesap oluşturunuz. Eğer K12NET hesabınız varsa tekrar hesap oluşturmayınız.

**1-Sınav Oturumları** **2-Öğrenci/Veli Bilgileri** **3-Onay**

İl

Okul

Şimdiki Sınıf Seviyesi

Şimdiki Okulunuz

Bizi nereden duydunuz

12\_Ocak\_TED OKULLARI GİRİŞ SINAVI\_4.Sınıf,  
TOGS\_Lise

Sınav Tarihi 12 Ocak 2020 Pazar

Sınav Saati 13.30

Son Kayıt Tarihi 12 Ocak 2020 Pazar

Seçili ✓

[Öğrenci/Veli Bilgileri →](#)

### Adım 4:

**Öğrenci/Veli Bilgileri** sekmesinde yer alan bilgileri eksiksizce tamamlayınız, KVKK metnini okuduktan sonra **“KVKK metnini okudum ve onaylıyorum”** işaretleyiniz”. **3-Onay** yazan kısma/sağdaki ok işaretine ya da Onay kutucuğuna tıklayarak diğer sekmeye geçiniz.

Tamamlanması istenen bilgiler kırmızı renk bir çerçeve ile belirtilmiş ise ilgili alanların doldurulmasının zorunlu olduğu anlaşılmalıdır.

(Aşağıdaki görselde yer alan bilgiler örnek olması adına paylaşılmıştır.)



Aşağıdaki bilgileri dikkatlice okuyup doldurunuz. Kırmızı Alanlar Zorunludur!

← Geri

1-Sınav Oturumları

2-Öğrenci/Veli Bilgileri

3-Onay

→ İleri

#### Öğrenci

TC Kimlik 43993220710

Adı

Demo

Soyadı

Öğrenci

Cep Tel

+90 553 055 55 55

e-Posta

demo@demo.com

Doğum Tarihi

gg. aa. yyyy



#### Veli

Adı

AD

Soyadı

SOYAD

Yakınlık Türü

Seçiniz

TC Kimlik

Cep Tel

+90 555 555 55 55

e-Posta

demo\_1@demo.com

[KVKK Metni](#)



KVKK Metnini Okudum ve Onaylıyorum


Onay →

Kırmızı ile işaretli alanları doldurunuz.

## Adım 5:

“Sınav kaydınız başarıyla oluşturuldu.” uyarısından sonra **Giriş Belgesi Yazdır** butonuna basarak ilgili sınav için giriş belgesini yazdırabilirsiniz.

*(Aşağıdaki görselde yer alan bilgiler örnek olması adına paylaşılmıştır.)*



The screenshot displays the Turkish Education Association (Türk Eğitim Derneği) logo at the top. Below the logo, a green notification bar states "Sınav kaydınız başarıyla oluşturuldu." (Your exam registration has been successfully created). The main content area shows a yellow box with the following details:

12_Ocak_TED OKULLARI GİRİŞ SINAVI_4.Sınıf, TOGS_Lise	
<b>Sınav Tarihi</b>	12 Ocak 2020 Pazar
<b>Sınav Saati</b>	13:30
<b>Son Kayıt Tarihi</b>	12 Ocak 2020 Pazar
<b>Kayıtlı</b>	✓
<a href="#">Giriş Belgesi Yazdır</a>	

At the bottom of the yellow box, there are two buttons: "Ana Sayfa" (Home) and "Başa Dön" (Back to Top).

## Giriş Belgesi



NGXA.887A.15

TC KİMLİK NO :

KULLANICI ADI :

ADI SOYADI :

KULLANICI ŞİFRESİ :

SINAV TARİHİ	SINAV SAATİ	SALON NO	SIRA NO
9 Ocak 2022 Pazar	09:00	1a-01	1
OKUL ADI	SINAV ADI	SINAV SEVİYESİ	
	TED Okulları Giriş Sınavı_4.Sınıf_TO GS_1, TOGS	04	
SINAV ADRESİ / SİSTEME GİRİŞ ADRESİ			

\*Sınav başvuru kılavuzu ve güncel duyurular için lütfen okulumuz web sayfasını takip ediniz.